



2ª Pesquisa Eleitoral

Prefeitura de Manaus

Maio/2024



Dados Metodológicos



Registro TSE: AM-06369/2024

Amostra: 1000 Entrevistas

Período: 07 a 13 de Maio de 2024

Confiabilidade: 95%

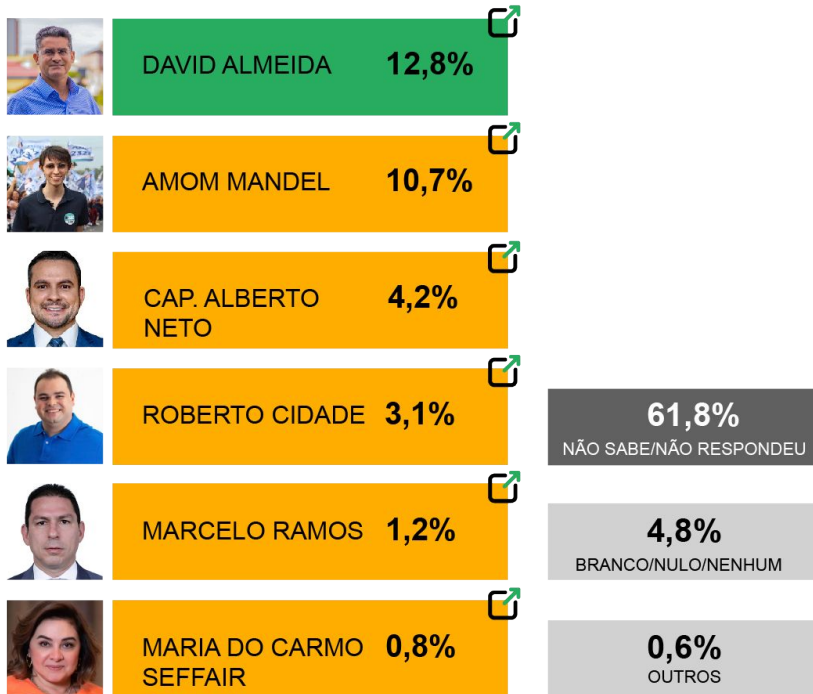
Margem de erro: 3,09%

Abordagem: Presencial em ponto de fluxo

Público alvo: Eleitores da cidade de Manaus

Espontânea

Em 2024 teremos eleições para prefeitura de Manaus, se a eleição fosse hoje, em quem você votaria?



*Outros: Candidatos que obtiveram até duas citações das intenções de voto: Wilker Barreto, José Ricardo, Marcos Rotta e Coronel Menezes.

Estimulada: Cenário 1

Intenção de voto: Prefeitura de Manaus/2024



4,4%
NÃO SABE/NÃO RESPONDEU

7,9%
BRANCO/NULO/NENHUM

Estimulada: Cenário 2

Intenção de voto:

Prefeitura de Manaus/2024



AMOM MANDEL 45,7%



DAVID ALMEIDA 40,7%



10,6%

BRANCO/NULO/NENHUM

3,0%

NÃO SABE/NÃO RESPONDEU

Estimulada: Cenário 3

Intenção de voto:

Prefeitura de Manaus/2024



DAVID ALMEIDA 50,1%



CAP ALBERTO
NETO 32,3%



14,2%

BRANCO/NULO/NENHUM

3,4%

NÃO SABE/NÃO RESPONDEU

Estimulada: Cenário 4

Intenção de voto:

Prefeitura de Manaus/2024



DAVID ALMEIDA 56,5%



MARCELO RAMOS 21,7%



18,2%

BRANCO/NULO/NENHUM

3,6%

NÃO SABE/NÃO RESPONDEU

Estimulada: Cenário 5

Intenção de voto:

Prefeitura de Manaus/2024



DAVID ALMEIDA **54,9%**



ROBERTO CIDADE **27,7%**



14,7%

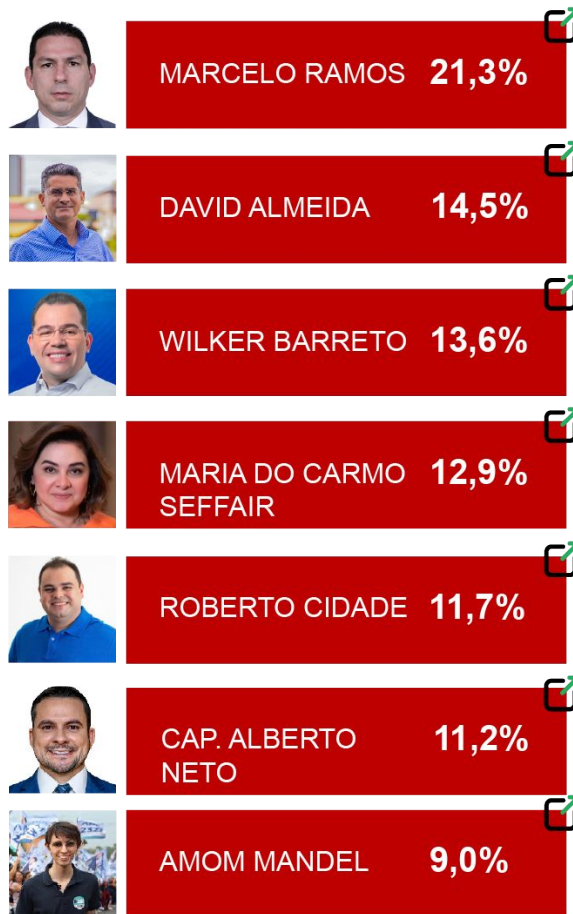
BRANCO/NULO/NENHUM

2,7%

NÃO SABE/NÃO RESPONDEU

Rejeição

Intenção de voto: Prefeitura de Manaus/2024



2,6%
NÃO REJEITA NENHUM

2,2%
NÃO SABE/NÃO RESPONDEU

1,0%
REJEITA TODOS



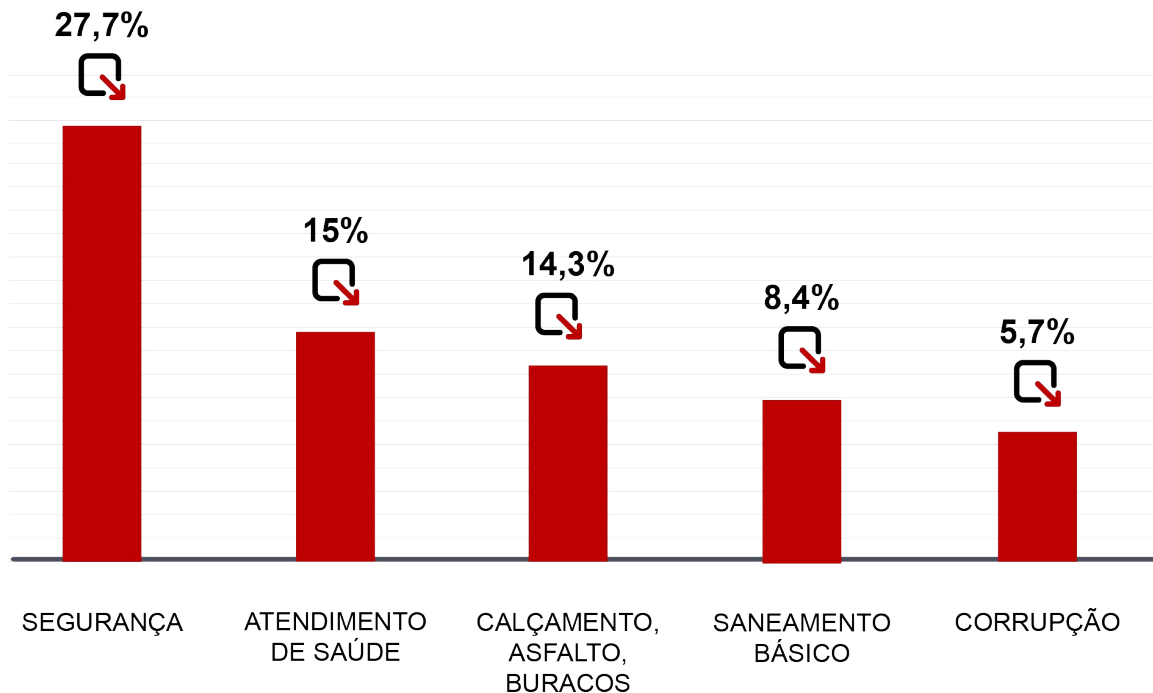
Manaus/AM

Qual o Principal
Problema
da Cidade



Qual o principal problema de Manaus

TOP 5 - Problemas de Manaus



Outros Problemas	%
Infraestrutura/Obras	5,7%
Não Sabe	4,4%
Educação, Escola, Creche	4,2%
Limpeza Pública	3,1%
Trânsito/Transporte Público	3,3%
Fome, Miséria, Pobreza	2,0%
Custo de Vida, Inflação	1,9%
Habitação, Moradia	1,3%
Desemprego/Falta de Emprego	1,0%
Outros	2,0%

Intenção de Voto X Religião

	Católico	Evangélico	Não possui religião	Outros
David Almeida	29,5%	30,3%	34,2%	31,3%
Amom Mandel	27,2%	27,7%	28,2%	25,0%
Cap. Alberto Neto	8,5%	14,3%	4,3%	9,4%
Marcelo Ramos	6,2%	4,4%	5,1%	9,4%
Roberto Cidade	11,0%	7,8%	6,8%	3,1%
Maria do Carmo Seffair	2,3%	2,2%	2,6%	0,0%
Wilker Barreto	4,0%	2,0%	0,9%	3,1%
Não sabem/ não respondeu	4,0%	4,2%	5,1%	9,4%
Branco/Nulo/Nenhum	7,3%	7,1%	12,8%	9,3%
Total	100,0%	100,0%	100,0%	100,0%

Equipe Técnica

João Alves:

- Bacharel em Estatística - UFAM
- Pós-graduado em Marketing pela Escola Superior de Propaganda e Marketing

Eduardo Lima:

- Bacharel em Administração (Ciesa)
- Publicidade (IFAM), MBA Gestão de Projetos (UEA)
- MBA em Pesquisa de Mercado e Consumers Insights (ESPM)

Rodrigo Augusto:

- Bacharel em Engenharia Química (UEA)

Luciana Cristina - Designer

- Bacharel em Design (Martha Falcão)



Contato



Escritório: Av. Eduardo Ribeiro, nº 639,
5º andar, sala 510 - Palácio do Comércio,
Centro, Manaus - AM



(92) 99612-8916 (Comercial e WhatsApp)



www.ipenmanaus.com | contato@ipenmanaus.com



@ipenmanaus



@institutodepesquisadonorte



@institutodepesquisadonorteipen



2ª Pesquisa Eleitoral

Prefeitura de Manaus

Maio/2024

